



ТЕРРИТОРИАЛЬНЫЙ ОРГАН  
ФЕДЕРАЛЬНОЙ СЛУЖБЫ  
ГОСУДАРСТВЕННОЙ СТАТИСТИКИ  
ПО ВОЛГОГРАДСКОЙ ОБЛАСТИ

# Индексы цен производителей промышленных товаров в Волгоградской области



за январь-июнь 2022 года



ТЕРРИТОРИАЛЬНЫЙ ОРГАН  
ФЕДЕРАЛЬНОЙ СЛУЖБЫ  
ГОСУДАРСТВЕННОЙ СТАТИСТИКИ  
ПО ВОЛГОГРАДСКОЙ ОБЛАСТИ

# Индексы цен производителей промышленных товаров

в Волгоградской области

за январь-июнь 2022 года

01

Индекс цен производителей  
промышленных товаров\*

02

Индекс цен производителей в добыче  
полезных ископаемых

03

Индекс цен производителей  
в обрабатывающих производствах

04

Индекс цен производителей  
в обеспечении электрической энергией, газом и паром;  
кондиционировании воздуха

05

Индекс цен производителей  
в водоснабжении; водоотведении, организации сбора и  
утилизации отходов, деятельности по ликвидации  
загрязнений

\* На товары, предназначенные для реализации на внутреннем рынке, по видам деятельности «Добыча полезных ископаемых», «Обрабатывающие производства», «Обеспечение электрической энергией, газом и паром; кондиционирование воздуха», «Водоснабжение; водоотведение, организация сбора и утилизации отходов, деятельность по ликвидации загрязнений».





# ИНДЕКС ЦЕН ПРОИЗВОДИТЕЛЕЙ ПРОМЫШЛЕННЫХ ТОВАРОВ

за январь-июнь 2022 г.

Июнь 2022 г.

в % к предыдущему месяцу



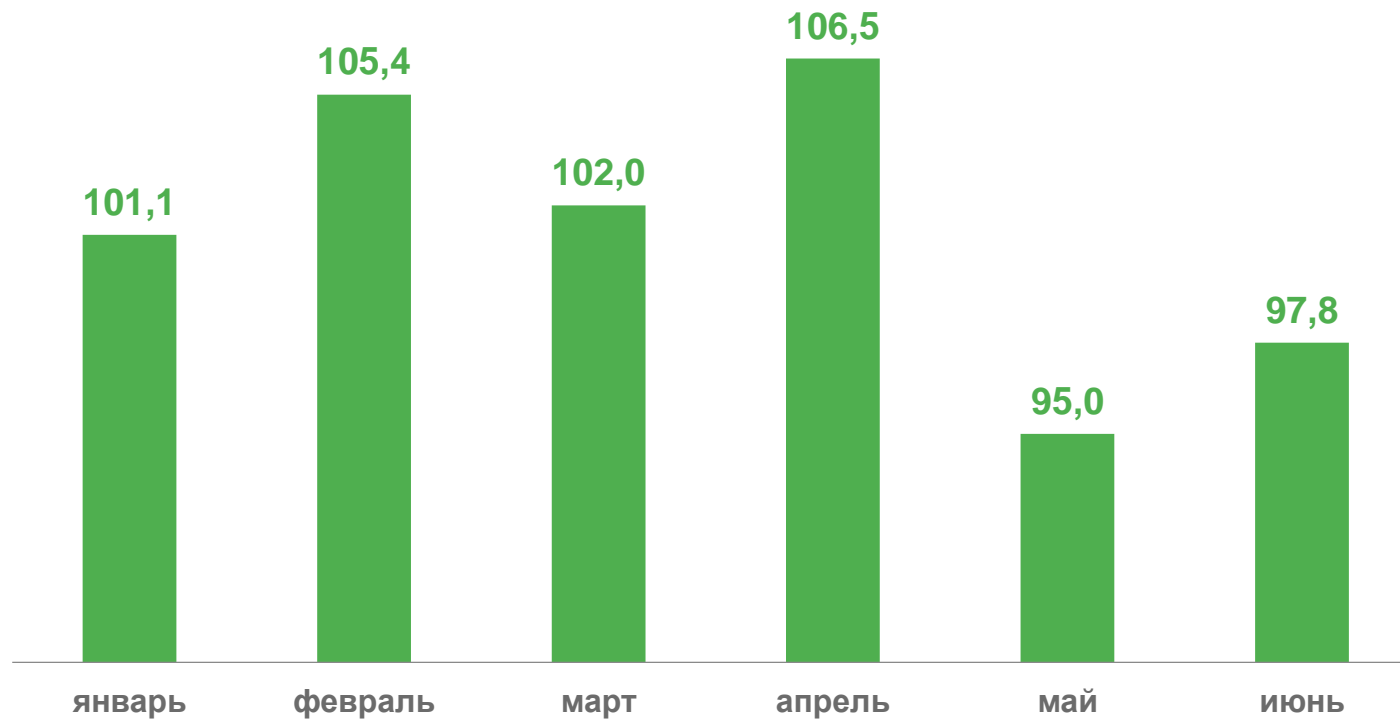
97,8%

к маю 2022 г.



107,4%

к декабрю 2021 г.





# ИНДЕКС ЦЕН ПРОИЗВОДИТЕЛЕЙ В ДОБЫЧЕ ПОЛЕЗНЫХ ИСКОПАЕМЫХ

за январь-июнь 2022 г.

Июнь 2022 г.

в % к предыдущему месяцу



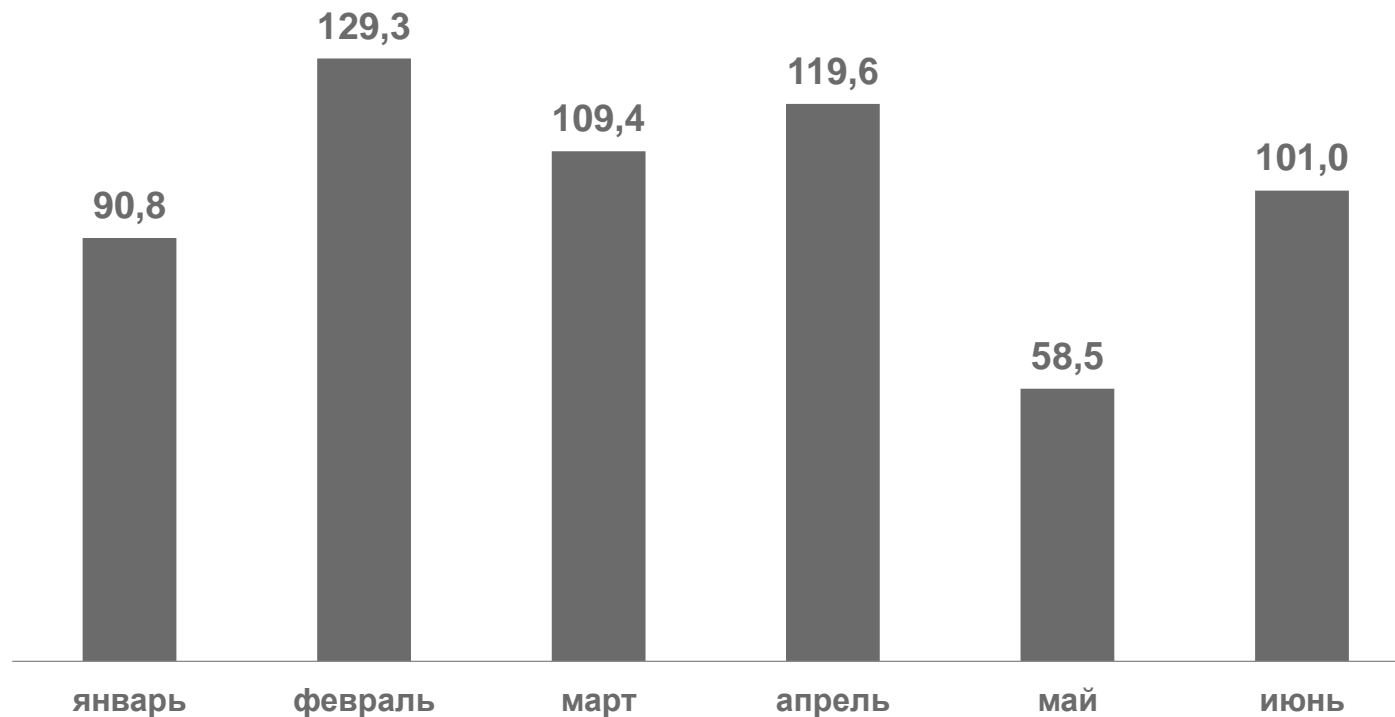
101,0%

к маю 2022 г.



90,7%

к декабрю 2021 г.





# ИНДЕКС ЦЕН ПРОИЗВОДИТЕЛЕЙ В ДОБЫЧЕ ПОЛЕЗНЫХ ИСКОПАЕМЫХ

за январь-июнь 2022 г.

Июнь 2022 г.

**101,0%**

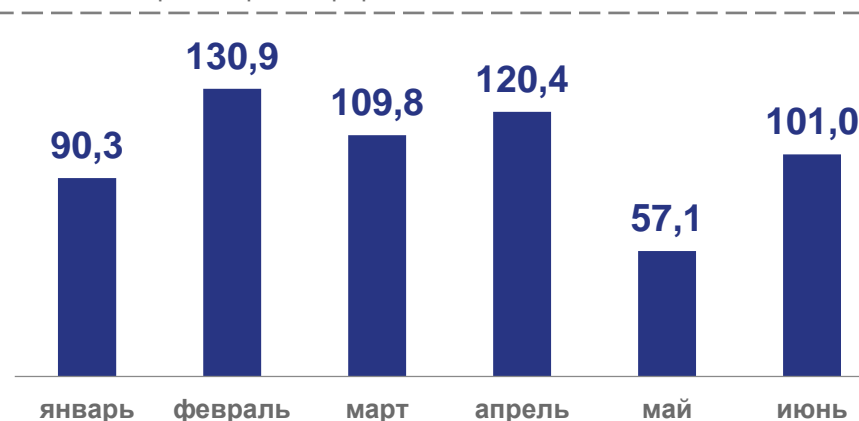
к маю 2022 г.

**90,2%**

к декабрю 2021 г.



добыча сырой нефти и природного газа



Июнь 2022 г.

**98,7%**

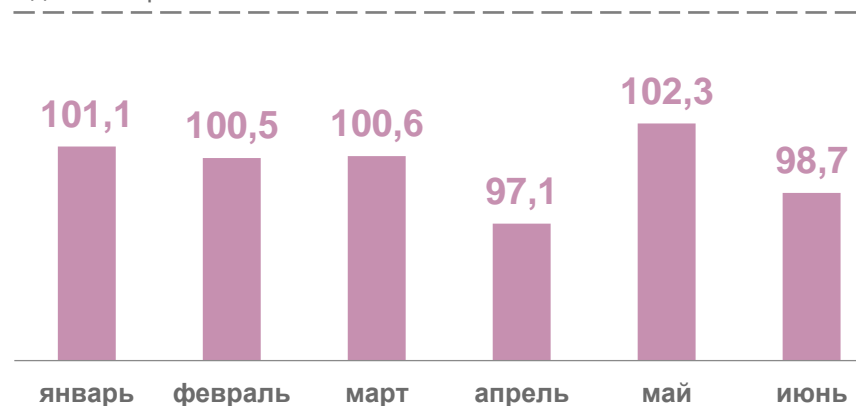
к маю 2022 г.

**99,9%**

к декабрю 2021 г.



добыча прочих полезных ископаемых





# ИНДЕКС ЦЕН ПРОИЗВОДИТЕЛЕЙ В ОБРАБАТЫВАЮЩИХ ПРОИЗВОДСТВАХ

за январь-июнь 2022 г.

Июнь 2022 г.



97,7%

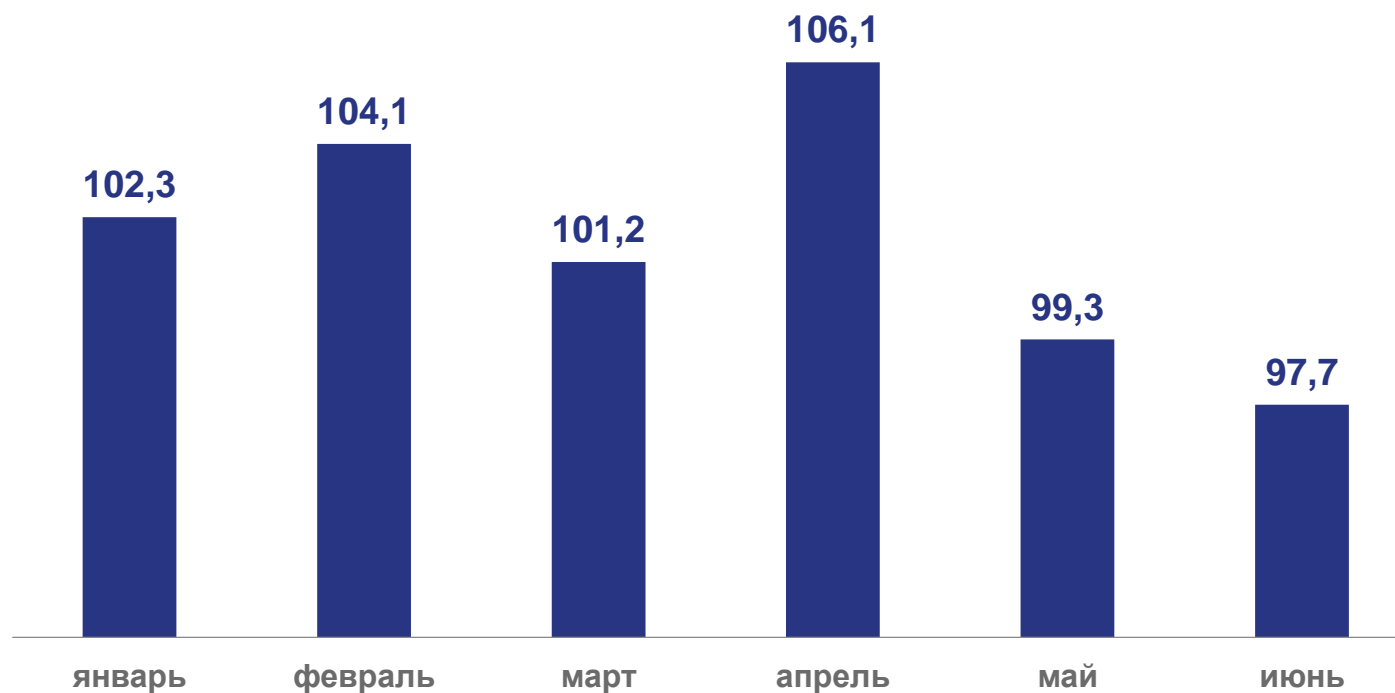
к маю 2022 г.



111,0%

к декабрю 2021 г.

в % к предыдущему месяцу





# ИНДЕКС ЦЕН ПРОИЗВОДИТЕЛЕЙ В ОБРАБАТЫВАЮЩИХ ПРОИЗВОДСТВАХ

за январь-июнь 2022 г.

Июнь 2022 г.

**98,9%**

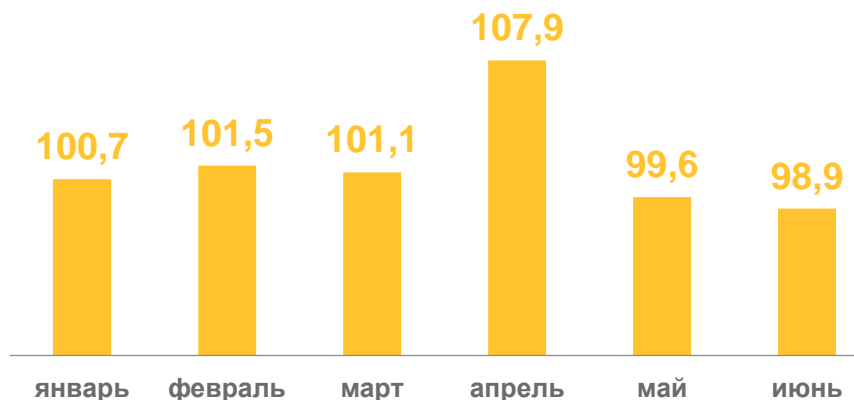
к маю 2022 г.

**109,9%**

к декабрю 2021 г.



производство пищевых продуктов



Июнь 2022 г.

**101,0%**

к маю 2022 г.

**105,3%**

к декабрю 2021 г.



производство напитков





# ИНДЕКС ЦЕН ПРОИЗВОДИТЕЛЕЙ В ОБРАБАТЫВАЮЩИХ ПРОИЗВОДСТВАХ

за январь-июнь 2022 г.

Июнь 2022 г.

**87,3%**

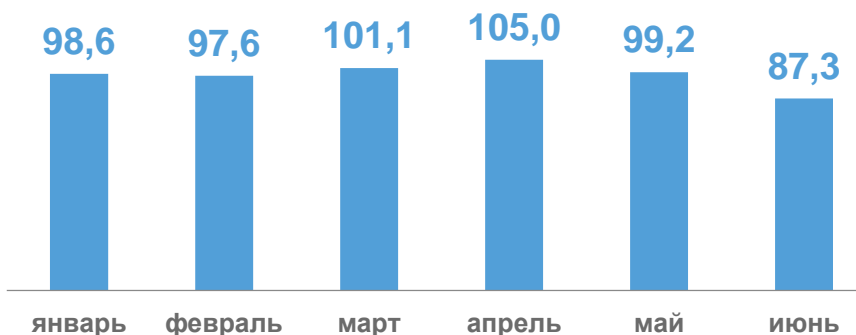
к маю 2022 г.

**88,5%**

к декабрю 2021 г.



производство химических веществ и химических продуктов



Июнь 2022 г.

**99,3%**

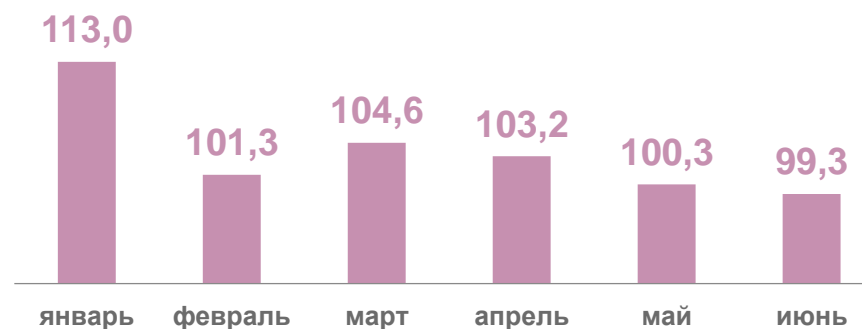
к маю 2022 г.

**123,0%**

к декабрю 2021 г.



производство резиновых и пластмассовых изделий







# ИНДЕКС ЦЕН ПРОИЗВОДИТЕЛЕЙ В ОБРАБАТЫВАЮЩИХ ПРОИЗВОДСТВАХ

за январь-июнь 2022 г.

Июнь 2022 г.

**94,1%**

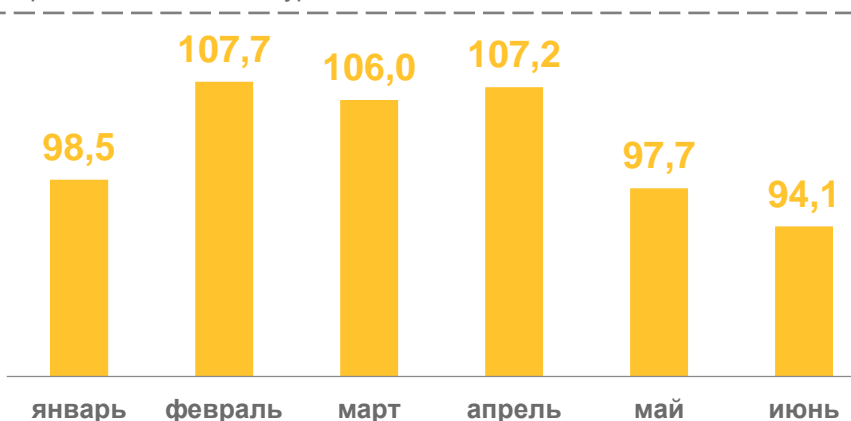
к маю 2022 г.

**110,8%**

к декабрю 2021 г.



производство металлургическое



Июнь 2022 г.

**98,3%**

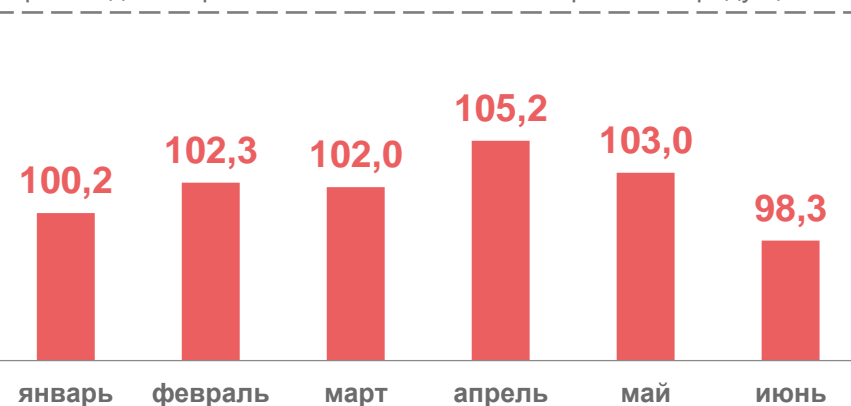
к маю 2022 г.

**111,2%**

к декабрю 2021 г.



производство прочей неметаллической минеральной продукции






# ИНДЕКС ЦЕН ПРОИЗВОДИТЕЛЕЙ В ОБЕСПЕЧЕНИИ ЭЛЕКТРИЧЕСКОЙ ЭНЕРГИЕЙ, ГАЗОМ И ПАРОМ; КОНДИЦИОНИРОВАНИИ ВОЗДУХА

за январь-июнь 2022 г.

Июнь 2022 г.

в % к предыдущему месяцу



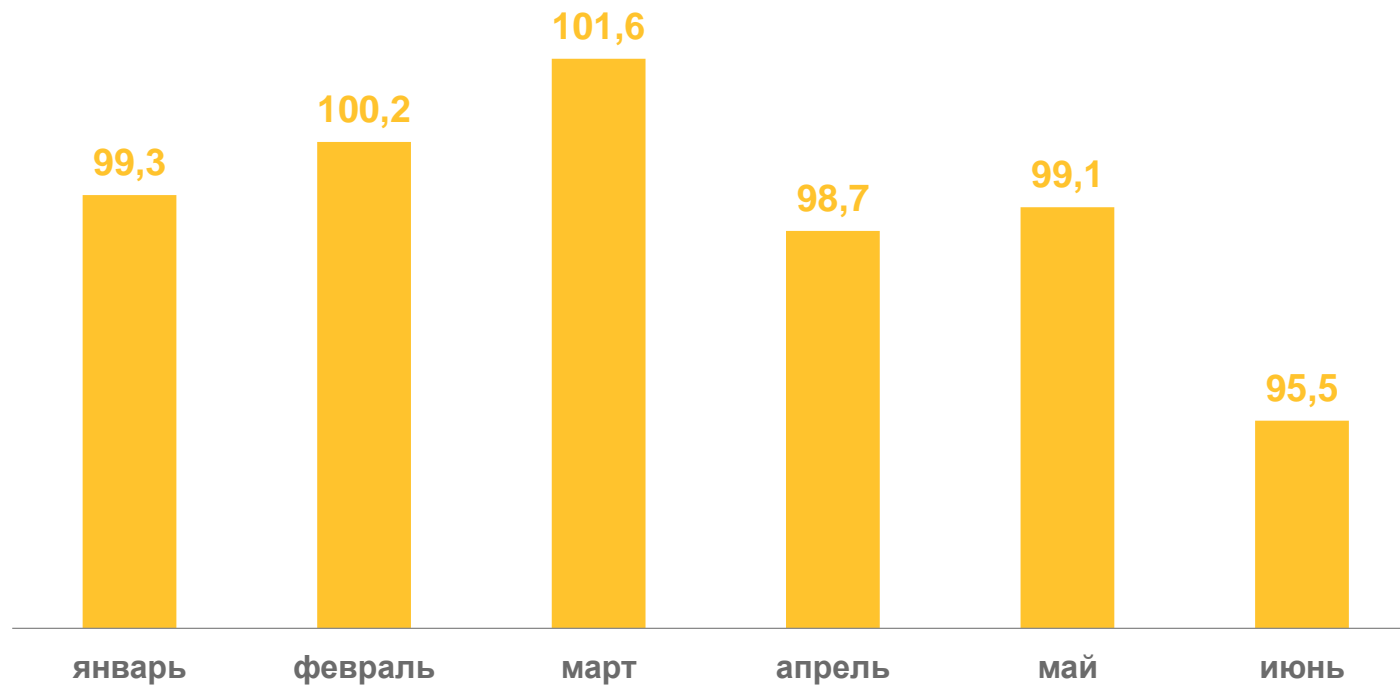
95,5%

к маю 2022 г.



94,6%

к декабрю 2021 г.





# ИНДЕКС ЦЕН ПРОИЗВОДИТЕЛЕЙ В ОБЕСПЕЧЕНИИ ЭЛЕКТРИЧЕСКОЙ ЭНЕРГИЕЙ, ГАЗОМ И ПАРОМ; КОНДИЦИОНИРОВАНИИ ВОЗДУХА

за январь-июнь 2022 г.

Июнь 2022 г.

**93,6%**

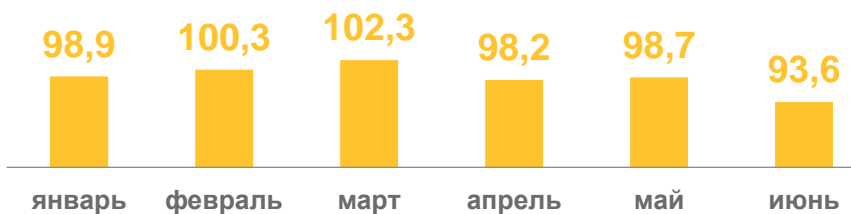
к маю 2022 г.

**92,0%**

к декабрю 2021 г.



производство, передача и распределение электроэнергии



Июнь 2022 г.

**100,0%**

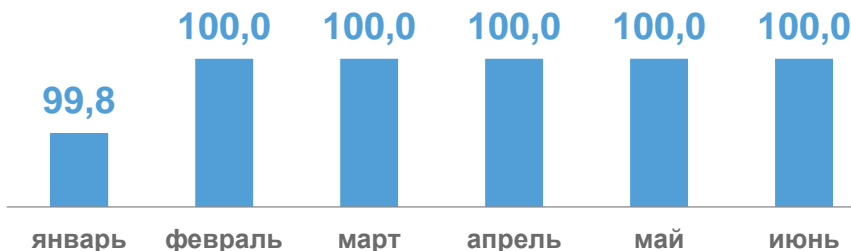
к маю 2022 г.

**99,8%**

к декабрю 2021 г.



производство, передача и распределение пара и горячей воды



Июнь 2022 г.

**100,0%**

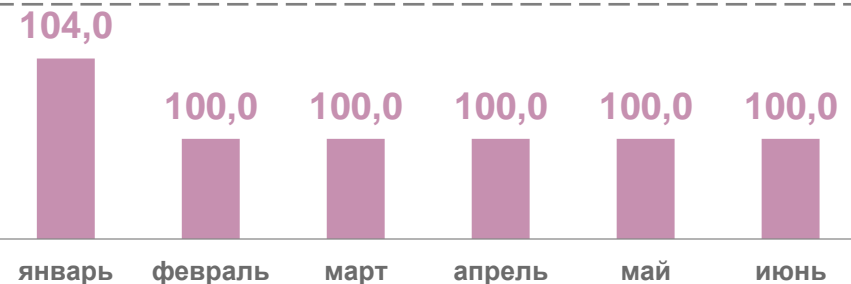
к маю 2022 г.

**104,0%**

к декабрю 2021 г.



производство и распределение газообразного топлива



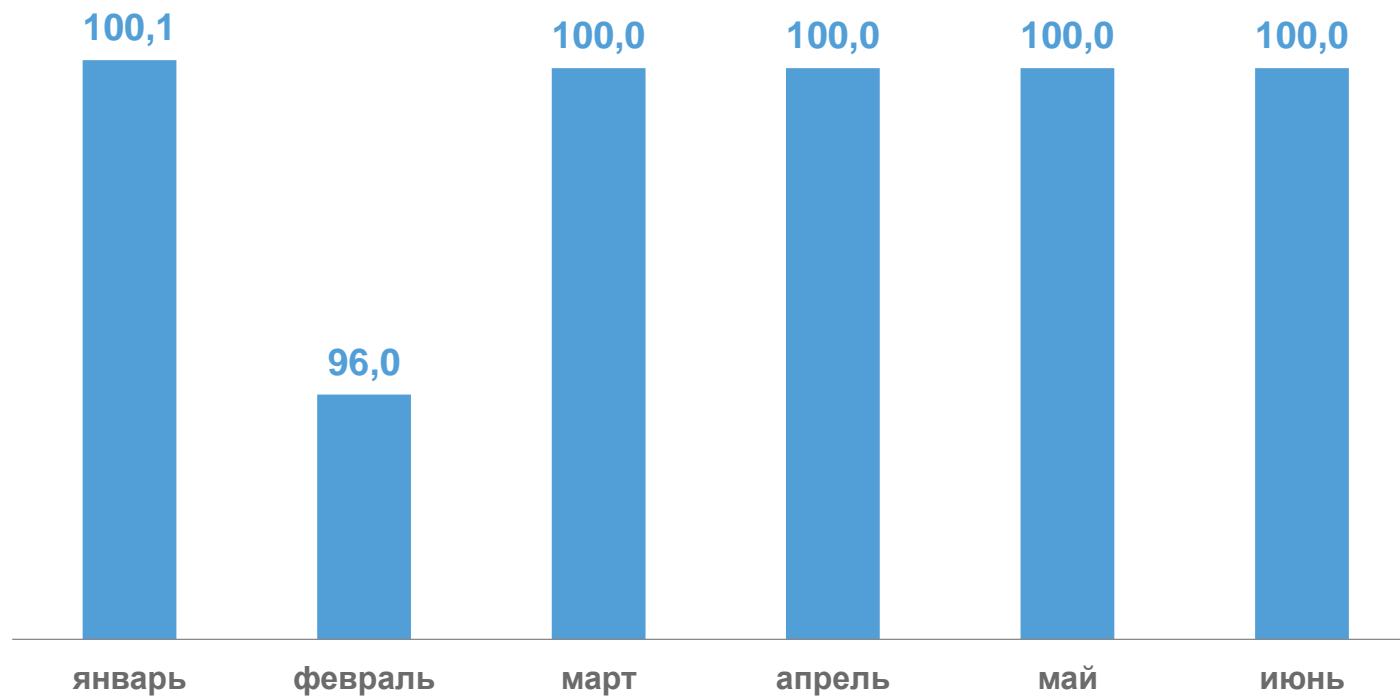


# ИНДЕКС ЦЕН ПРОИЗВОДИТЕЛЕЙ В ВОДОСНАБЖЕНИИ; ВОДООТВЕДЕНИИ, ОРГАНИЗАЦИИ СБОРА И УТИЛИЗАЦИИ ОТХОДОВ, ДЕЯТЕЛЬНОСТИ ПО ЛИКВИДАЦИИ ЗАГРЯЗНЕНИЙ

за январь-июнь 2022 г.

Июнь 2022 г.

в % к предыдущему месяцу



100,0%

к маю 2022 г.



96,1%

к декабрю 2021 г.

